Inhalt
Content

Erweiterten Bildschirm nutzen

Use extended screen

Hinweis: Diese Funktion steht aktuell nur für Microsoft | Windows zur Verfügung.

Note: This function is currently only available for Microsoft | Windows.

Erweiterten Bildschirm nutzen

Use extended screen

Inhalt
Content

Hinweis | **Note**

Für diese Funktion ist die Installation des „Extension Packs“ notwendig. Sofern dieses nicht bereits auf dem verwendeten Gerät installiert ist, erscheint ein Hinweis mit dem Link zum Download während des Schritts 2.

The installation of the "Extention Pack" is necessary for this function. If this is not already installed on the device used, a note with the link to the download appears during step 2.

→ ClickShare Extension Pack

Schritt 1 | **Step 1**

Menü in ClickShare öffnen

Open menu in ClickShare App

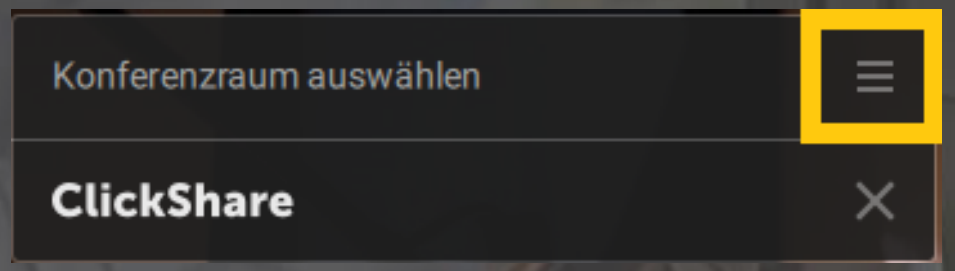
Konferenzraum auswählen ☰

ClickShare ✕

Microsoft | Windows only

Inhalt
Content

Erweiterten Bildschirm nutzen

Use extended screen

Schritt 2 | **Step 2**

„Erweiterter Desktop“ auswählen

Select „Extended Desktop“

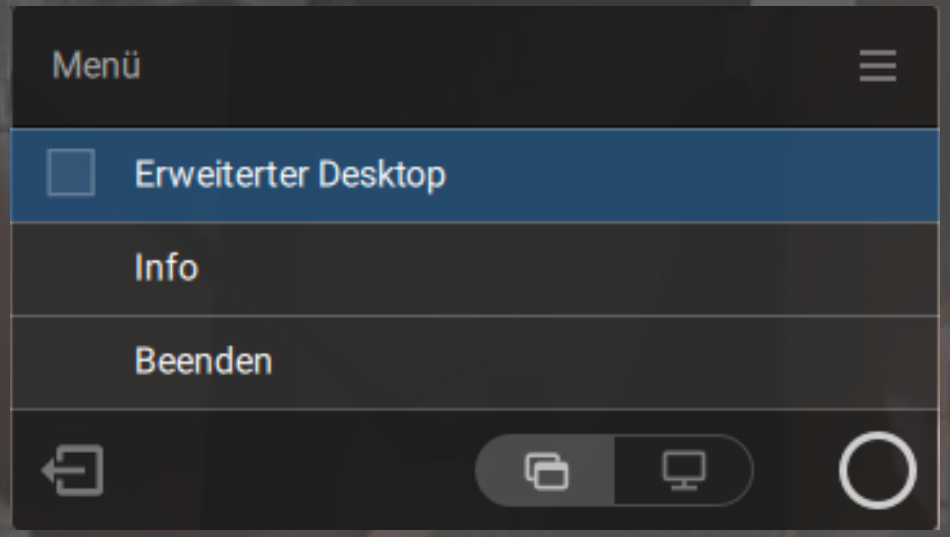

Schritt 3 | **Step 3**

Bildschirm mit Druck auf den ClickShare Button aktivieren und deaktivieren

Activate and deactivate screen by pressing the ClickShare button

Microsoft | Windows only

Inhalt
Content

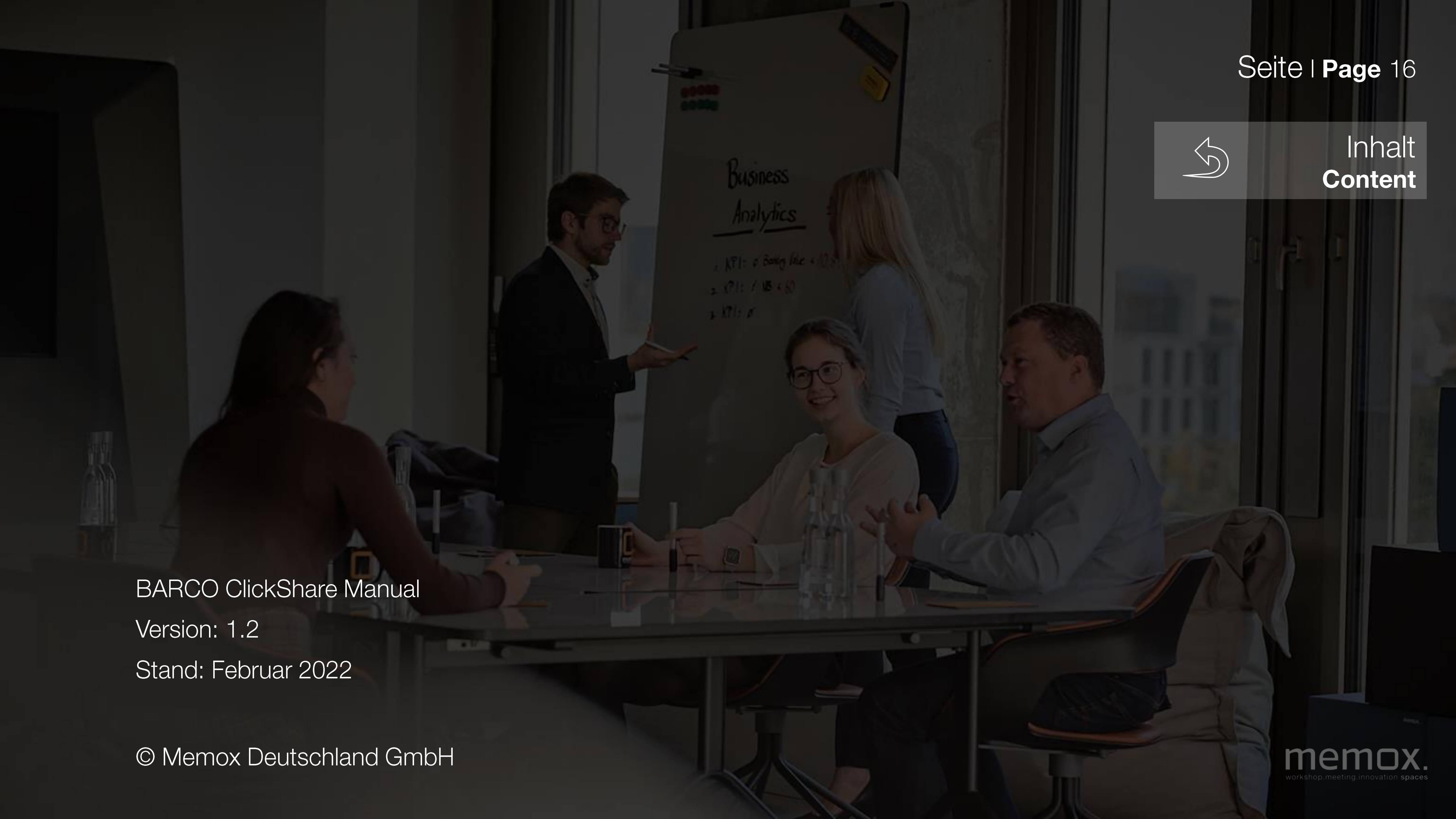
Business
Analytics

BARCO ClickShare Manual

Version: 1.2

Stand: Februar 2022

© Memox Deutschland GmbH